



# ARMA TU VOLCAN

- Corta el modelo por sus bordes (línea punteada).
- Dobra el modelo, como muestra la figura 2 (línea roja), dejando las caras impresas del modelo hacia el exterior.
- Ensaya el ensamble del modelo antes de aplicar pegamento.
- Pega las lenguetas como se indica.
- Tu modelo terminado se debería parecer al del dibujo 3.



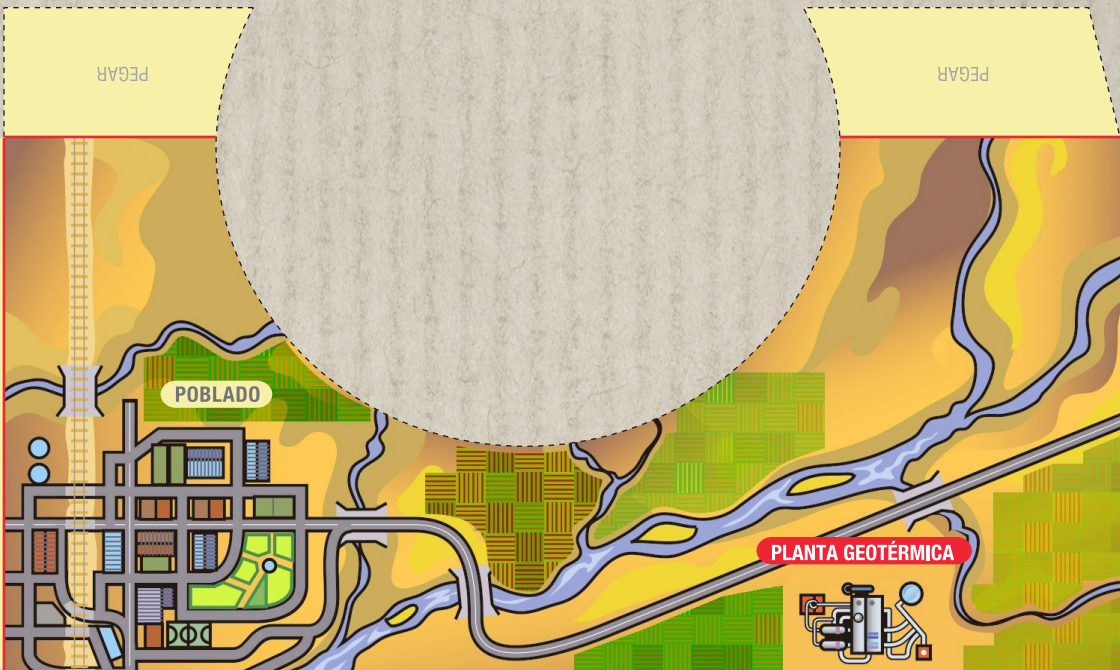
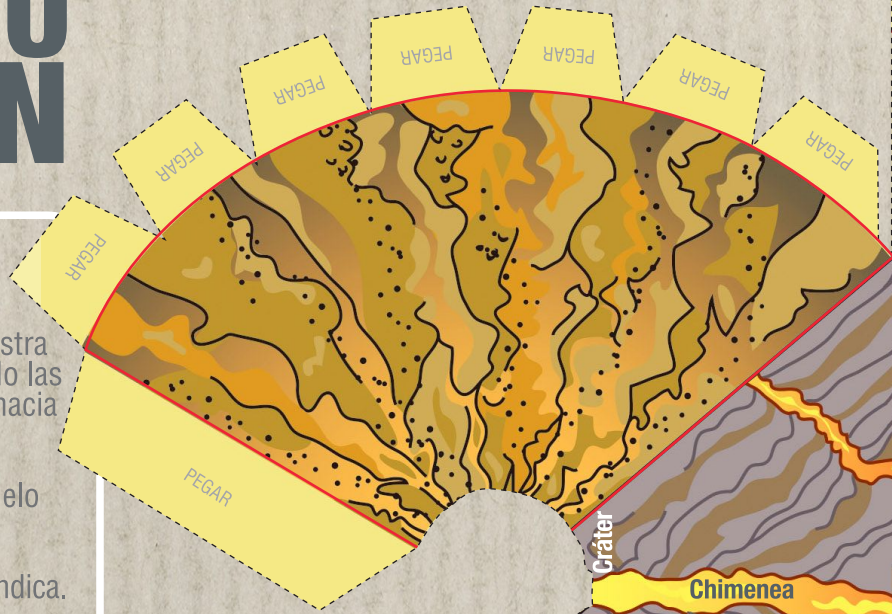
**Fig. 1**  
Recorta el modelo



**Fig. 2**  
Dobla los pliegues



**Fig. 3**  
Forma terminada



Para más información sobre geotermia visita [www.cega.ing.uchile.cl](http://www.cega.ing.uchile.cl)

PEGAR

PEGAR

PEGAR

puracomunicación

Corteza

Cráter

Chimenea

Cámara magmática



CENTRO DE EXCELENCIA EN GEOTERMIA DE LOS ANDES  
**CEGA**

